

COMMENT RÉSERVER VOS EMBARCATIONS OU ACTIVITÉS AU PARC DE LA RIVIÈRE

Inscription

Adresse Courriel *

Mot de passe *

Confirmez le mot de passe *

Inscription


AVANT TOUTE CHOSE,
ASSUREZ-VOUS D'ÊTRE
INSCRIT À NOTRE
BOUTIQUE EN LIGNE

LES MEMBRES DE LA FAMILLE

Pour pouvoir inscrire vos enfants à nos différents camps de jour, vous allez devoir les créer en tant que membres de votre famille dans votre dossier client. Il est essentiel de le faire afin que nous puissions connaître les informations de vos enfants et les mettre dans les bons groupes.

COMMENT CRÉER UN MEMBRE DE LA FAMILLE?

Lorsque vous serez connecté à la boutique en ligne, cliquez sur le bouton « Compte » en haut à droite de votre page.



Profil

Famille

Historique des commandes

Carnet d'adresses

Historique des courriels

Alertes de produit

Notifications

Listes de souhaits

Une fois dans votre compte, vous aurez sur votre gauche différents choix d'onglets. Sélectionnez l'onglet « Famille ». Vous serez redirigé vers la page pour créer les membres de votre famille. Cliquez sur le bouton portant le même nom et complétez les informations demandées.

Famille

Aucun membre de famille ajouté pour l'instant.

Ajouter un membre de famille

Une fois les informations complétées, assurez-vous de bien enregistrer. Créez tous les membres de votre famille, ceci vous permettra ensuite de les attirer aux différents produits requérant un profil.

Accueil / Catégories



OÙ TROUVER LES PRODUITS

Sur la boutique en ligne du GPAT, les produits pour le Parc de la Rivière sont divisés en 2 catégories: ateliers plein air et activités plein air.



Location de kayak simple (14 ans et +)

31,00 \$CA

✓ Disponible

Espaces Désirés 1

Mai 2021

Dim	Lun	Mar	Mer	Jeu	Ven	Sam
						01
02	03	04	05	06	07	08
09	10	11	12	13	14	15
16	17	18	19	20	21	22
23	24	25	26	27	28	29
30	31					

Indisponible Pas assez de places disponibles Disponible

INSCRIPTION AVEC DES BLOCS HORAIRE

Lorsque vous choisissez un produit, un calendrier s'affichera. Les dates en vert sont des journées où il y a encore des disponibilités dans un ou plusieurs blocs horaires.




CHOISIR SON BLOC

Pour choisir un bloc horaire, vous devez d'abord être connecté à la boutique en ligne. Lorsque vous serez connecté, utilisez le menu déroulant sous l'option Temps pour choisir votre bloc.

Quantité *
1

Profil *
Cliquez pour sélectionner Modifier profil

Temps *



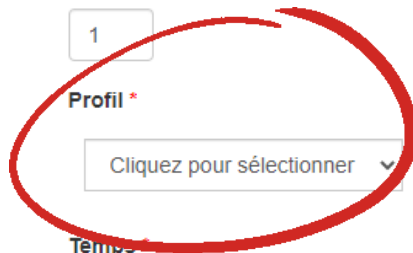
ATTITRER UN PROFIL

Afin de pouvoir préparer vos locations à l'avance, nous vous demandons d'attitrer un profil au produit. C'est là que vous indiquez quel embarcation ou quel équipement est pour quel membre de votre famille.

Quantité *
1

Profil *
Cliquez pour sélectionner Modifier profil

Temps *



VOTRE PANIER

Lorsque vous avez sélectionné tous les produits désirés, vous pouvez passer à votre panier pour finaliser le paiement. Prenez note que les produits ne vous sont PAS réservés tant que vous n'avez pas terminé la transaction. Il est donc possible que vous perdiez ce qui était dans votre panier si vous n'êtes pas assez rapide.

